

EL COSTE DE LA ATENCIÓN SOCIOSANITARIA EN LA DEPENDENCIA

DOLORES DIZY MENÉNDEZ

Albacete, noviembre 2006

❖ COBERTURA DE LA DEPENDENCIA

- Apoyo familiar
 - cuidador informal
 - cuidador a domicilio
- Red de servicios sociales públicos y privados
 - Servicio de ayuda a domicilio
 - Servicio de teleasistencia
 - Centros de día
 - Centros residenciales

❖ MODELO DE SERVICIOS SOCIALES

- ✓ Alto nivel de descentralización
- ✓ Acceso condicionado a prueba de medios
- ✓ Gestión mayoritariamente privada
- ✓ Financiación mixta

LAS PERSONAS MAYORES EN SITUACIÓN DE DEPENDENCIA. PROPUESTA DE UN MODELO PROTECTOR MIXTO Y ESTIMACIÓN DEL COSTE DE ASEGURAMIENTO EN ESPAÑA

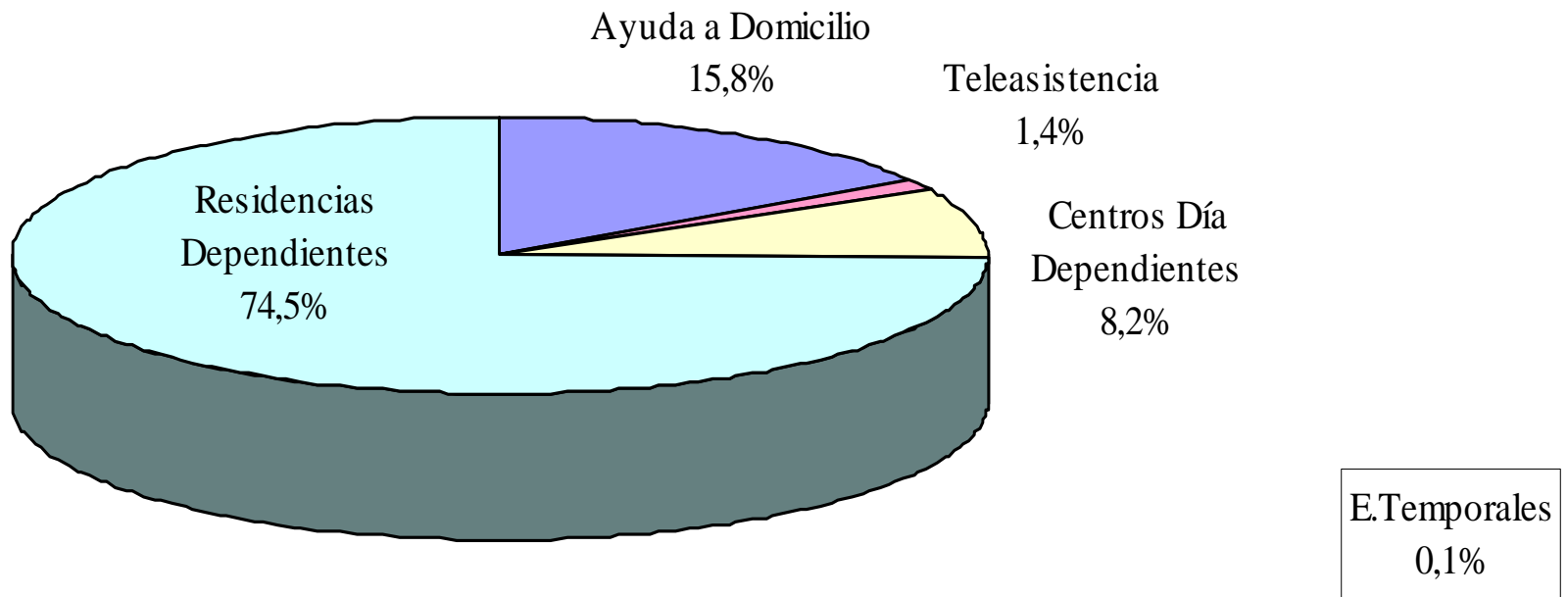
**DOLORES DIZY MENÉNDEZ
MARTA FERNÁNDEZ MORENO
OLGA RUIZ CAÑETE**

**RECURSOS PARA PERSONAS MAYORES DEPENDIENTES EN
ESPAÑA.
PRINCIPALES MAGNITUDES. ENERO 2004**

•Población \geq 65 años	7.301.009
•Población \geq 65 años dependiente estimada	1.802.204
•Población \geq 65 dependiente/ Población \geq 65	24,68%
•Número de usuarios servicios sociales \geq 65 años	568.281
•Gasto en dependencia estimado (millones €)	2.646,8 mill.€
•Gasto estimado por usuario \geq 65 años (€/año)	4.789,24€
•Gasto estimado por dependiente \geq 65 años (€/año)	1.468,66€
•Gasto /PIB estimado (%)	0,36%
•Cobertura/Población \geq 65 años (%)	7,78%
•Cobertura/Población \geq 65 dependiente estimada (%)	31,53%

ESTIMACIÓN DEL GASTO EN DEPENDENCIA. PRINCIPALES RESULTADOS. ENERO 2004

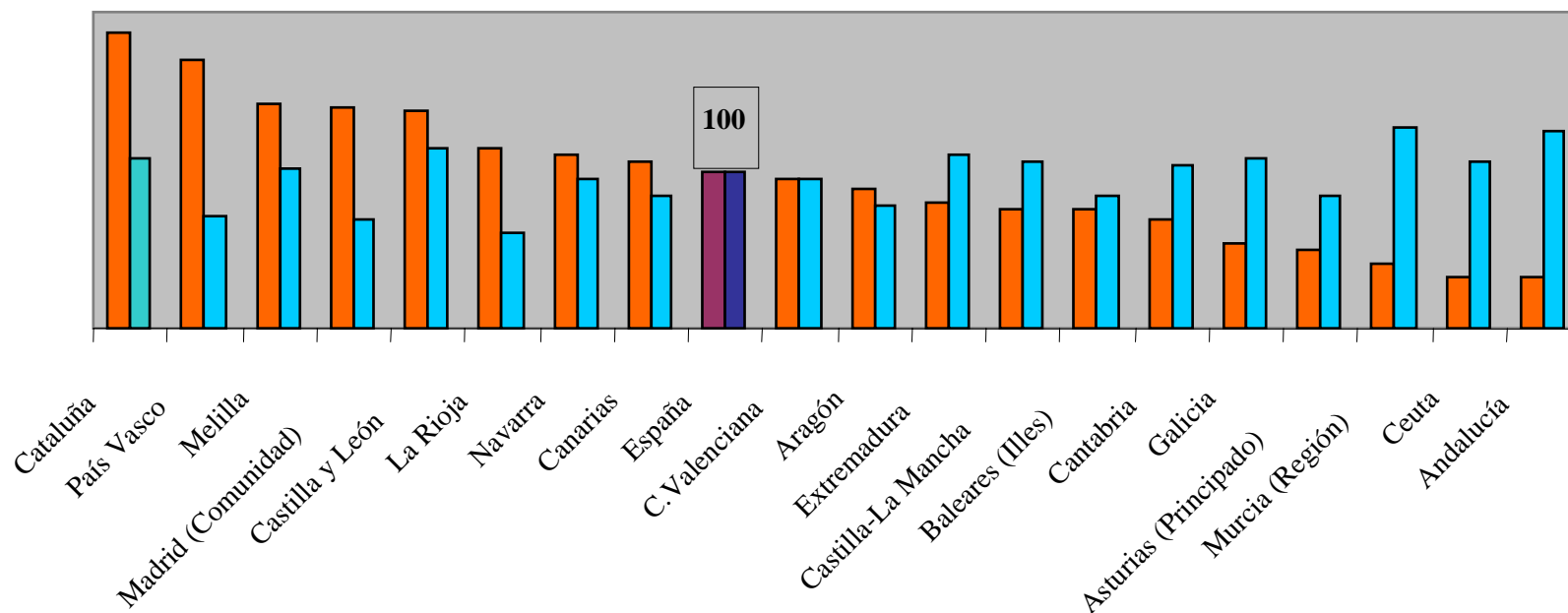
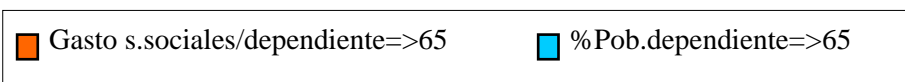
DISTRIBUCIÓN DE LA CARTERA DE GASTO EN S.SOCIALES PARA PERSONAS MAYORES DEPENDIENTES. ESPAÑA



ESTIMACIÓN DEL GASTO EN DEPENDENCIA. PRINCIPALES RESULTADOS. ENERO 2004

GASTO S.SOCIALES/DEPENDIENTE=>65 Y POB. DEPENDIENTE=>65.

Índice. España 1.468 €año y 1.802.204 =100 . Enero 2004

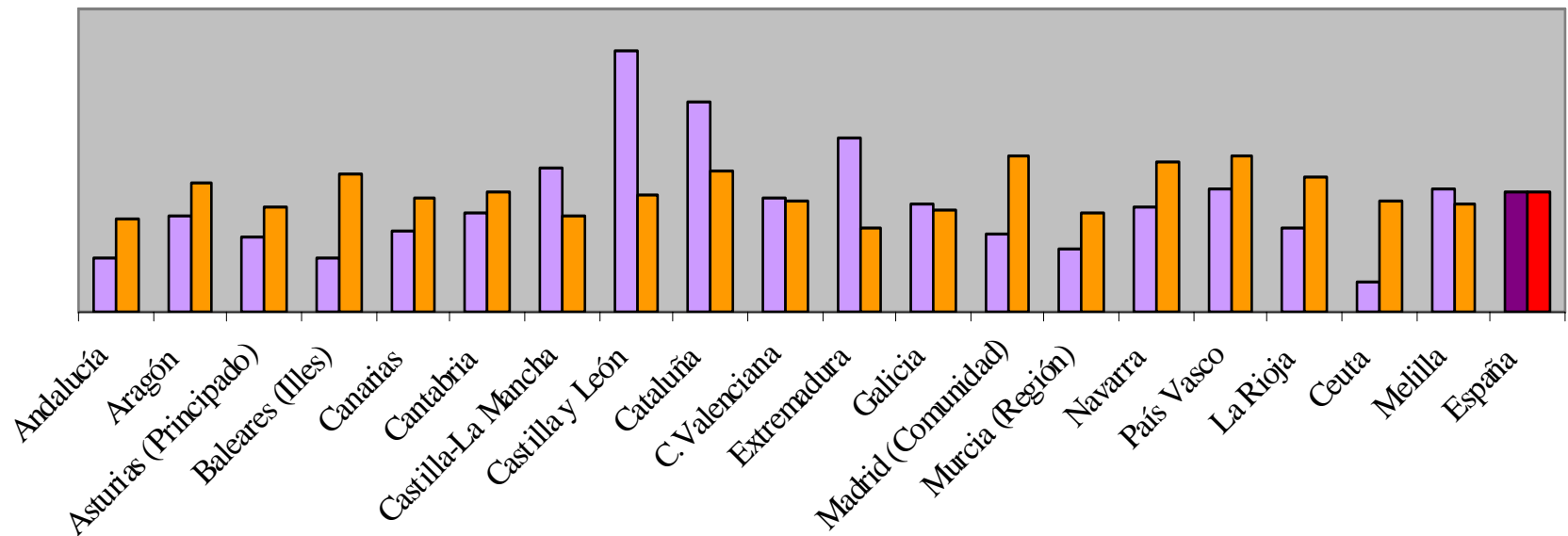


ESTIMACIÓN DEL GASTO EN DEPENDENCIA. PRINCIPALES RESULTADOS. ENERO 2004

GASTO S.SOCIALES/PIB (0,36%) Y PIB/HABITANTE (17.240 €/año)

Índice. España =100

■ Gasto s.sociales /PIB ■ PIB/Habitante



ANÁLISIS INTERNACIONAL COMPARADO

